



KYEC

The Testing Industry Benchmark

京元電子股份有限公司
King Yuan Electronics Co., Ltd

2008年第二季財務報告
2Q/08 Financial Summary

安全港口聲明

請注意下列條文之所有資訊

所有在本網站上顯示之財務報表、向證券管理機關申報檔案、年報、新聞報導或其他相關資訊，我們盡力維持其正確性，然而，隨著時間的經過或事務的發展，可能使得本網站之資料變成不完整或不正確。在此網站上顯示之財務報表、證期局檔案、年報、新聞報導或其他相關資訊可能會包含一些對公司前景的說明，這些說明一般而言均係使用相信、期待、想要、預期、評估、計畫、可能、將要或其他類似之文字，用以表達公司對未來某些作為或作為結果的期望。我們在此聲明，我們並無隨時更新或修正過時之資料的義務。

Safe Harbor Statement

Please note that all information is governed by the following Terms & Conditions.

The Content may contain forward-looking statements. These forward-looking statements are not historical facts and are based on expectations, estimates, and projections about our industry; our beliefs and assumptions; and our goals and objectives as of the date such forward-looking statements are first posted. Words such as "anticipates", "expects", "intends", "plans", "believes", "seeks", and "estimates", and variations of these words and similar expressions are intended to identify forward-looking statements. These statements are only predictions, are not guarantees of future performance, and are subject to risks, uncertainties, and other factors, some of which are beyond our control, are difficult to predict, and could cause actual results to differ materially from those expressed or forecasted in the forward-looking statements. We undertake no obligation to update any forward-looking statement, whether as a result of new information, future events, or otherwise.



2008年第二季營運結果摘要 2Q/08 Operations Result Summary

單位:新台幣百萬元(NT\$M)	08年第二季	08年第一季	07年第二季
項目	2Q/08	1Q/08	2Q/07
營業收入淨額 (Net Sales)	3,628	3,503	3,141
本期淨利 (Net Income)	489	321	258
每股盈餘(元) (EPS \$NT)	0.41	0.27	0.21
現金及約當現金 (cash & cash Equivalents)	2,627	3,387	2,189
總資產(Total Assets)	39,317	38,452	34,910
股東權益 (Shareholders' equity)	21,993	22,310	20,747
折舊費用(Depreciation)	1,489	1,437	1,408
資本支出(Capex)	2,233	2,603	1,526
未計利息稅額折舊及攤銷前利益 (EBITDA)	2,184	1,924	1,783



損益表 - 2008年第二季 vs. 2008年第一季 2Q/08 Income Statement QoQ Comparison

單位:新台幣百萬元(NT\$M)	2Q/08		1Q/08		QoQ
項目		%		%	%
營業收入淨額(Net Sales)	3,628	100.0	3,503	100.0	3.6
銷貨成本(COGS)	<u>(2,730)</u>	<u>(75.2)</u>	<u>(2,632)</u>	<u>(75.1)</u>	3.7
營業毛利淨額(GP)	898	24.8	871	24.9	3.1
營業費用(OP Exp.)	<u>(323)</u>	<u>(8.9)</u>	<u>(301)</u>	<u>(8.6)</u>	7.1
營業淨利(OP Income)	576	15.9	569	16.3	1.0
營業外收入(Non-OP Income)	56	1.5	46	1.3	20.9
營業外支出(Non-OP Exp.)	<u>(63)</u>	<u>(1.7)</u>	<u>(235)</u>	<u>(6.7)</u>	(73.3)
稅前淨利(EBT)	569	15.7	381	10.9	49.2
所得稅(費用)利益((Tax)benefit)	<u>(80)</u>	<u>(2.2)</u>	<u>(60)</u>	<u>(1.7)</u>	33.3
本期淨利(Net Income)	<u>489</u>	<u>13.5</u>	<u>321</u>	<u>9.2</u>	52.2
普通股每股盈餘(元)(EPS NT\$)	0.41		0.27		
加權平均流通在外股數(仟股)		1,183,636		1,184,566	
Weighted Average outstanding shares('k)					



KYECC
King Yuan ELECTRONICS CO., LTD.

損益表 - 2008年第二季 vs. 2007年第二季 2Q/08 Income Statement YoY Comparison

單位:新台幣百萬元(NT\$M)	2Q/08		2Q/07		YoY
項目		%		%	%
營業收入淨額(Net Sales)	3,628	100.0	3,141	100.0	15.5
銷貨成本(COGS)	<u>(2,730)</u>	<u>(75.2)</u>	<u>(2,531)</u>	<u>(80.6)</u>	7.9
營業毛利淨額(GP)	898	24.8	610	19.4	47.2
營業費用(OP Exp.)	<u>(323)</u>	<u>(8.9)</u>	<u>(244)</u>	<u>(7.8)</u>	32.3
營業淨利(OP Income)	576	15.9	366	11.7	57.2
營業外收入(Non-OP Income)	56	1.5	70	2.2	(20.4)
營業外支出(Non-OP Exp.)	<u>(63)</u>	<u>(1.7)</u>	<u>(148)</u>	<u>(4.7)</u>	(57.7)
稅前淨利(EBT)	569	15.7	288	9.2	97.4
所得稅(費用)利益((Tax)benefit)	<u>(80)</u>	<u>(2.2)</u>	<u>(30)</u>	<u>(1.0)</u>	166.7
本期淨利(Net Income)	<u>489</u>	<u>13.5</u>	<u>258</u>	<u>8.2</u>	89.3
普通股每股盈餘(元)(EPS NT\$)	0.41		0.21		
加權平均流通在外股數(仟股) Weighted Average outstanding shares('K)		1,183,636		1,201,545	



KYEC
King Yuan ELECTRONICS CO., LTD.

損益表 - 2008年上半年 vs. 2007年上半年 1H/08 Income Statement YoY Comparison

單位:新台幣百萬元(NT\$M)	1H/08		1H/07		YoY
項目		%		%	%
營業收入淨額(Net Sales)	7,131	100.0	6,088	100.0	17.1
銷貨成本(COGS)	<u>(5,362)</u>	<u>(75.2)</u>	<u>(4,910)</u>	<u>(80.7)</u>	9.2
營業毛利淨額(GP)	1,769	24.8	1,177	19.3	50.3
營業費用(OP Exp.)	<u>(624)</u>	<u>(8.8)</u>	<u>(460)</u>	<u>(7.6)</u>	35.7
營業淨利(OP Income)	1,145	16.1	717	11.8	59.7
營業外收入(Non-OP Income)	102	1.4	158	2.6	(35.6)
營業外支出(Non-OP Exp.)	<u>(297)</u>	<u>(4.2)</u>	<u>(318)</u>	<u>(5.2)</u>	(6.6)
稅前淨利(EBT)	950	13.3	557	9.2	70.5
所得稅(費用)利益((Tax)benefit)	<u>(140)</u>	<u>(2.0)</u>	<u>(70)</u>	<u>(1.1)</u>	100
本期淨利(Net Income)	<u>810</u>	<u>11.4</u>	<u>487</u>	<u>8.0</u>	66.2
普通股每股盈餘(元)(EPS NT\$)	0.68		0.41		
加權平均流通在外股數(仟股) Weighted Average outstanding shares('K)		1,183,636		1,201,545	



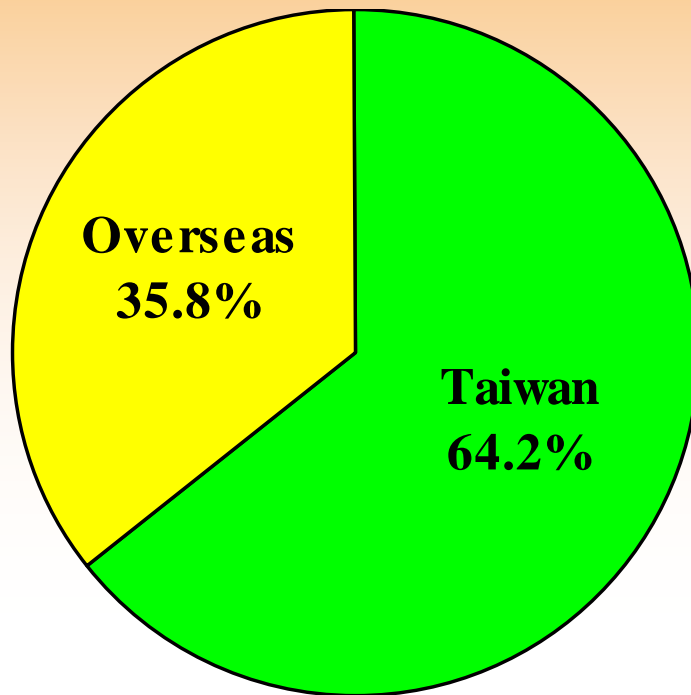
簡要資產負債表 - 2008 年6月 30 日 Balance Sheet Highlight- Jun. 08 vs. Mar. 08

單位:新台幣百萬元(NT\$M)

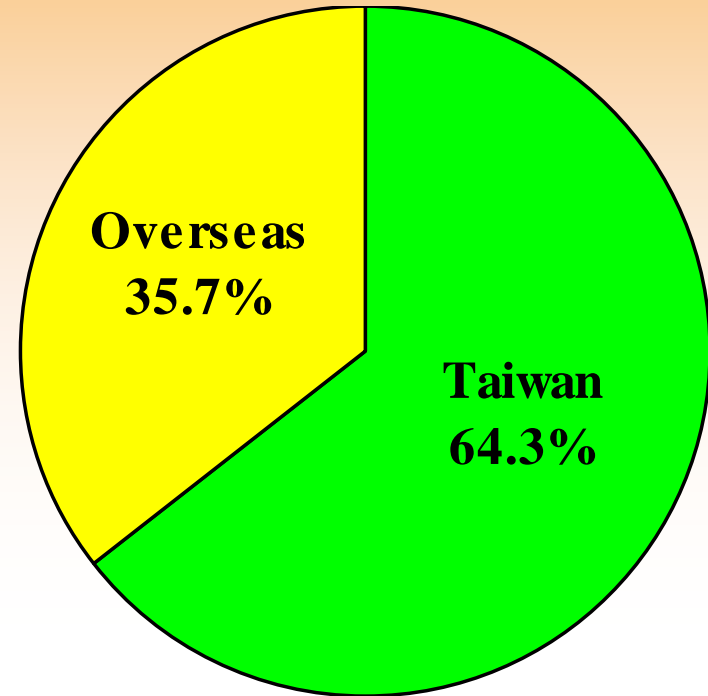
項目	Jun. 08	%	Mar. 08	%
現金及約當現金(Cash & Cash Equivalents)	2,627	7	3,387	9
長期投資(LT Investments)	2,771	7	2,184	6
固定資產(Fixed Assets)	26,367	67	25,768	67
總資產(Total Assets)	39,317	100	38,452	100
長期借款(LT debts)	10,863	28	9,398	24
一年到期之長期借款(LT debts payable within a year)	1,222	3	2,482	6
股東權益(Shareholders' Equity)	21,993	56	22,310	58



Sales Breakdown by Geography



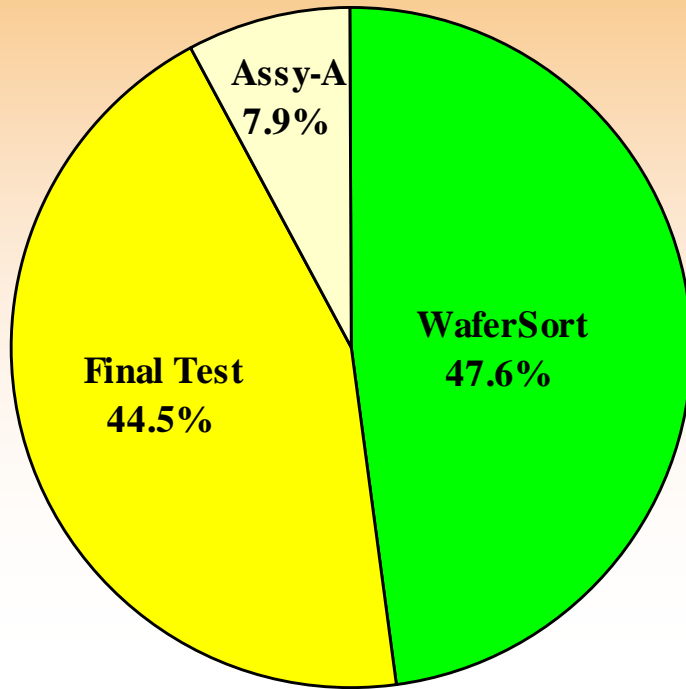
2Q08



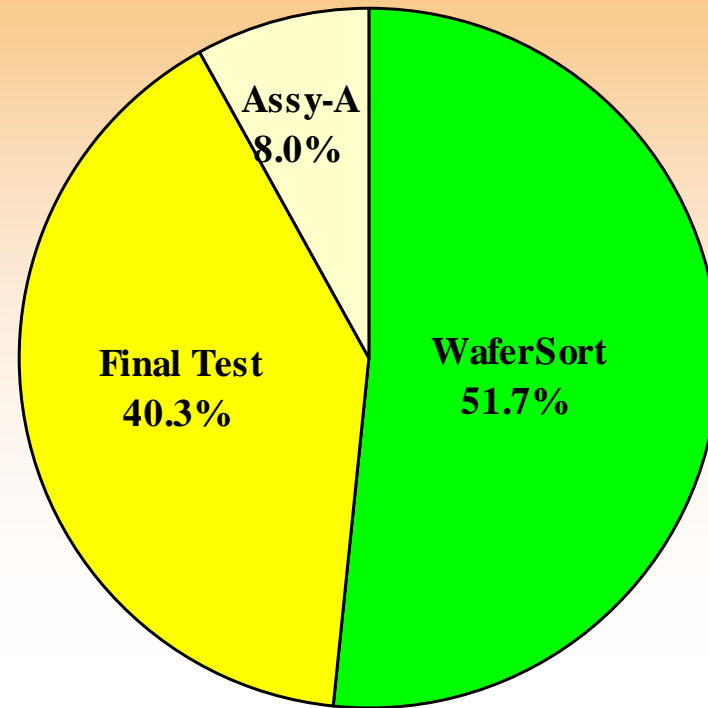
1Q08



Sales Breakdown by Process



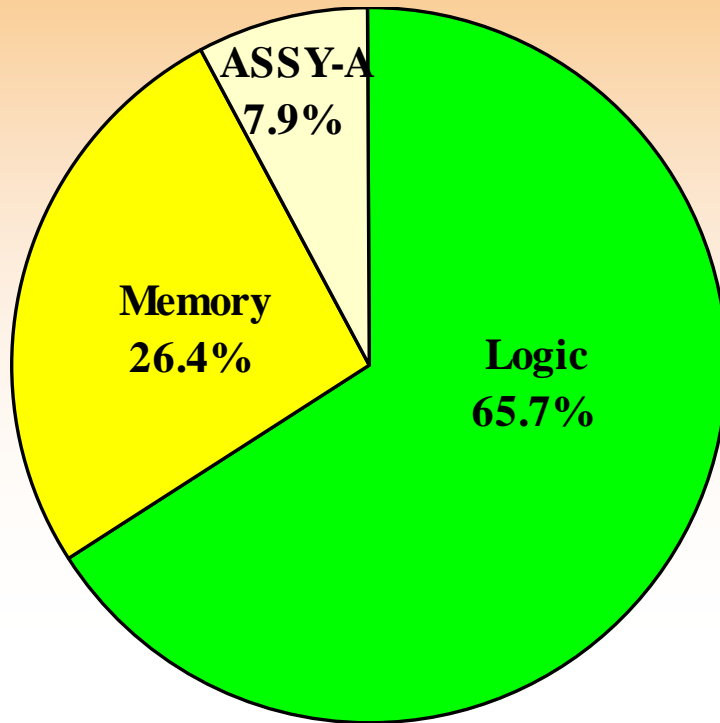
2Q08



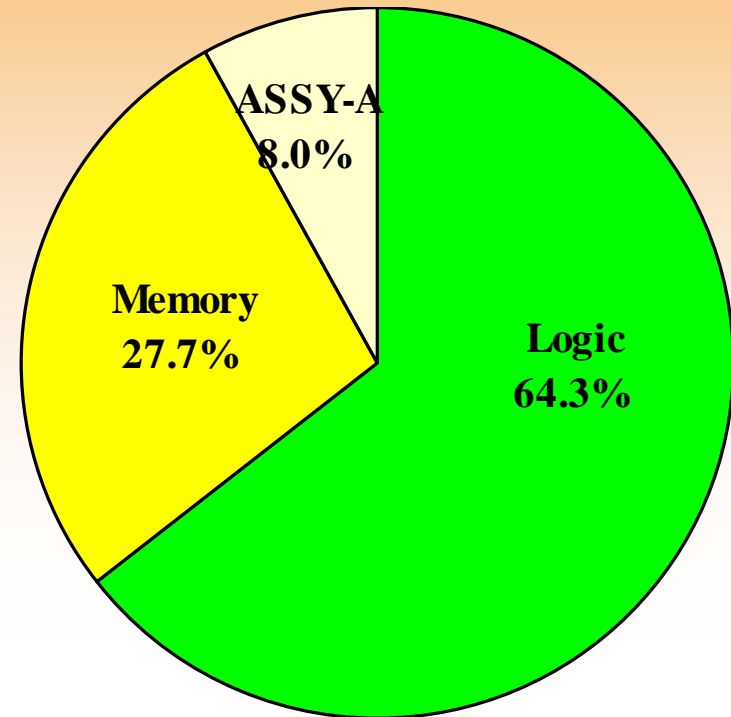
1Q08



Sales Breakdown by Product



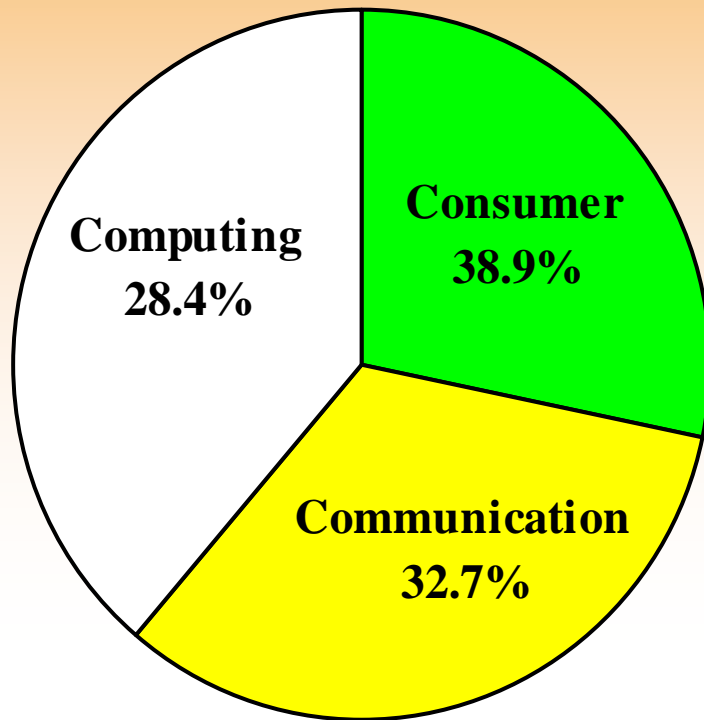
2Q08



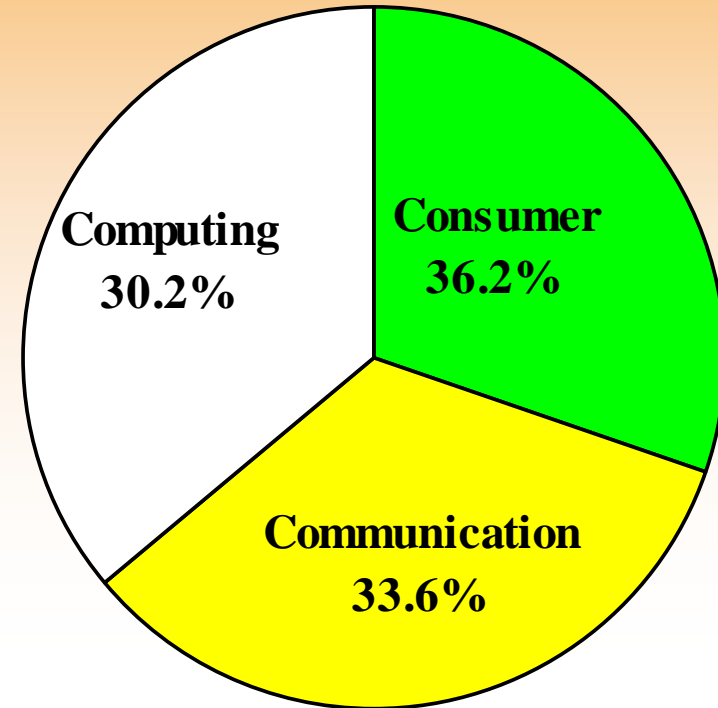
1Q08



Sales Breakdown by Application



2Q08



1Q08



KYEC
King Yuen ELECTRONICS CO., LTD

<http://www.kyec.com.tw>